

2022년 4분기 경영실적



**현대중공업**

## Disclaimer

---

본 자료는 현대중공업 주식회사(이하 “회사”)에 의해 작성되었으며, 본 자료에 포함된 2022년 4분기 경영실적은 외부감사인의 회계감사가 완료되지 않은 상태에서 투자자 여러분의 편의를 위해 작성된 자료로서, 추후 그 내용 중 일부가 달라질 수 있음을 양지하시기 바랍니다. 회사는 본 자료에 서술된 경영실적의 정확성과 완벽성에 대해 보장하지 않으며, 자료작성일 현재의 사실을 기술한 내용에 대해 향후 갱신 관련 책임을 지지 않습니다.

또한, 본 자료는 미래에 대한 예측정보를 포함하고 있습니다.

이러한 예측 정보는 이미 알려진 또는 아직 알려지지 않은 위험과 시장 상황, 기타 불명확한 사정 또는 당초 예상하였던 사정의 변경에 따라 영향을 받을 수 있고, 이에 기재되거나 암시된 내용과 실제 결과 사이에는 중대한 차이가 있을 수 있으며, 시장 환경의 변화와 전략 수정 등에 따라 예고 없이 달라질 수 있습니다.

이 자료는 투자자 여러분의 투자 판단을 위한 참고자료로 작성된 것으로, 당사 및 당사의 임직원들은 이 자료의 내용과 관련하여 투자자 여러분에게 어떠한 보증도 제공하지 아니하며, 과실 및 기타의 경우를 포함하여 그 어떠한 책임도 부담하지 않음을 알려 드립니다.

본 자료는 비영리 목적으로 내용 변경 없이 사용이 가능하고(단, 출처표시 필수), 회사의 사전 승인 없이 내용이 변경된 자료의 무단 배포 및 복제는 법적인 제재를 받을 수 있음을 유념해 주시기 바랍니다.

# 목차

1. 2022년 연결기준 경영실적
2. 주요 사업부문별 연결기준 경영실적
3. 연결기준 영업외손익 및 당기순손익
4. 재무비율

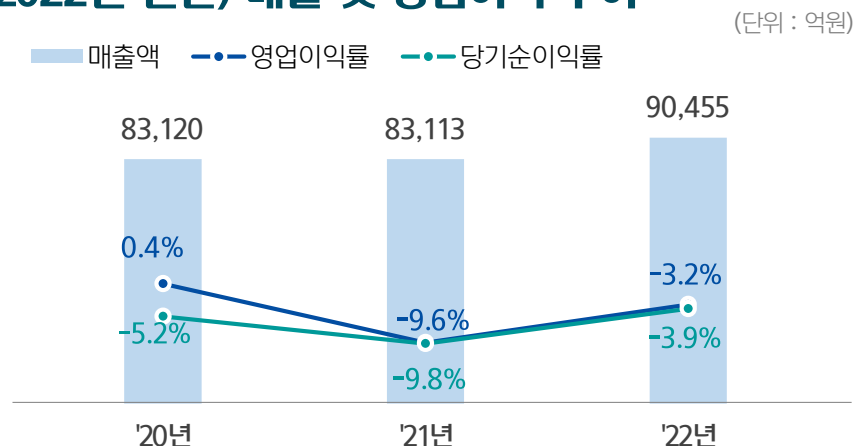
[별첨]



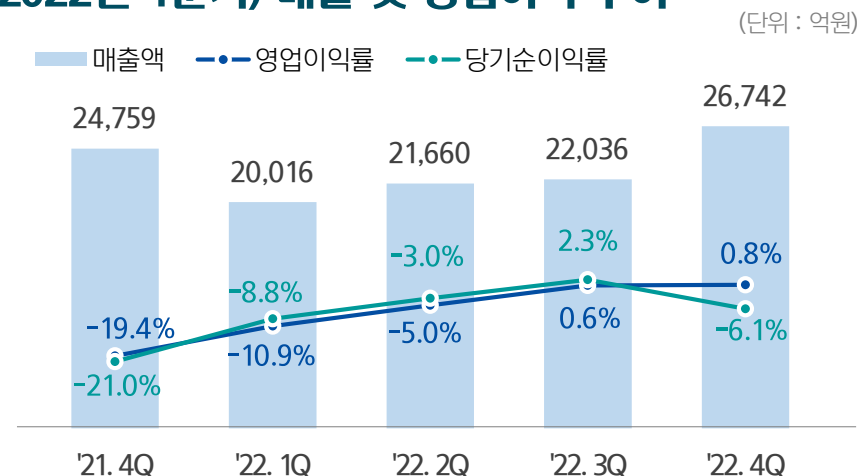
# 1. 연결기준 경영실적

**2022년 연간 매출 9조 455억원, 영업이익 -2,892억원으로 전년 대비 적자규모 감소**  
**4분기 실적은 전분기 대비 매출증가, 영업이익 2분기 연속 흑자기록**

## 2022년 연간 매출 및 영업이익 추이



## 2022년 4분기 매출 및 영업이익 추이



## 연결기준 4분기 실적 요약 (전분기 대비)

- **매출 2조 6,742 억 원**

- QoQ 21.4% 증가 (YoY 8.0% 증가)

전분기 계절적 요인으로 인한 조업일수 감소 기저효과, 조선부문 건조물량 증가 및 해양 공사 공정 증가 등으로 전분기 대비 매출증가

- **영업이익 222 억 원**

- QoQ 55.2% 증가 (YoY 흑자전환)

'23년 비용상승분 선반영에도 불구하고, 매출증가에 따른 영업이익 개선 및 해양부문 총당부채 평가이익 등의 영향으로 전분기 이어 흑자지속

- **당기순이익 -1,619 억 원**

- QoQ 적자전환 (YoY 적자지속)

환율하락으로 인한 외환관련 손실 확대 등으로 전분기 대비 적자전환

## 2. 주요 사업부문별 연결기준 경영실적

(단위 : 억원)

구 분	주1)2022년			2022년 4분기			2022년 3분기			2021년 4분기		
	매 출	영업이익	이익률(%)	매 출	영업이익	이익률(%)	매 출	영업이익	이익률(%)	매 출	영업이익	이익률(%)
상 선	57,599	-1,700	-3.0	16,268	-75	-0.5	13,798	-36	-0.3	15,028	-410	-2.7
특 수 선	7,073	464	6.6	1,276	-18	-1.4	1,983	650	32.8	4,021	168	4.2
계	64,672	-1,236	-1.9	17,544	-93	-0.5	15,781	614	3.9	19,049	-242	-1.3
해 플 란 트	7,853	-1,528	-19.5	3,507	362	10.3	1,838	-508	-27.6	1,113	-321	-28.8
엔 진 기계	17,151	1,712	10.0	5,480	453	8.3	4,216	483	11.5	4,317	229	5.3
기 타	779	-1,840	-	211	-500	-	201	-446	-	280	-4,473	-
총 계	90,455	-2,892	-3.2	26,742	222	0.8	22,036	143	0.6	24,759	-4,807	-19.4

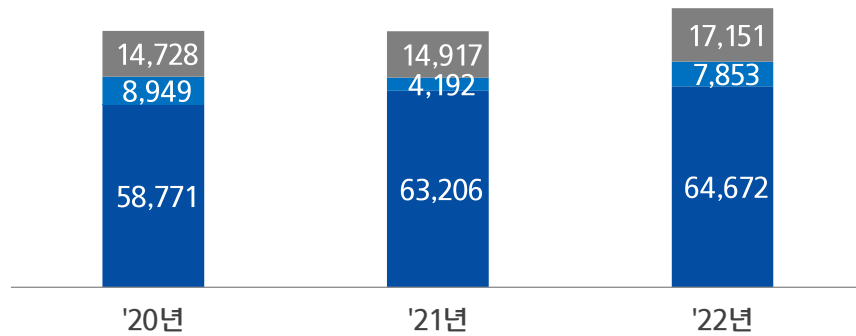
주1) 공통비 배부 전 기준

## 2-1. 주요 사업부문별 매출 분석

### 연간) 주요 사업부문별 연결기준 매출 추이

(단위 : 억원)

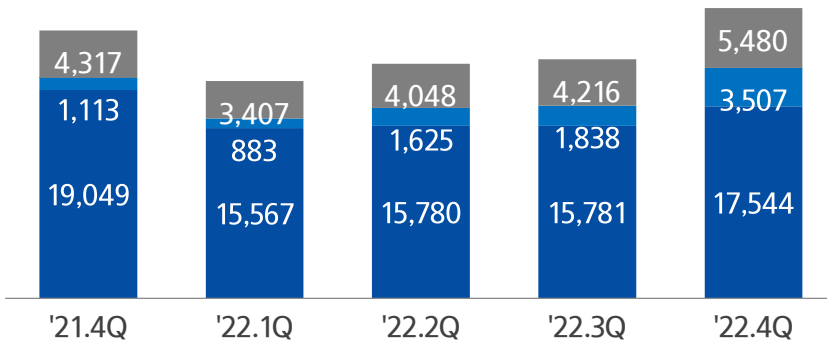
■ 조선 ■ 해양플랜트 ■ 엔진기계



### 분기) 주요 사업부문별 연결기준 매출 추이

(단위 : 억원)

■ 조선 ■ 해양플랜트 ■ 엔진기계



주1) 기타 제외

### 주요부문 매출액 증감 내용 (전분기 대비)

조선  
(+11.2%)

▲ 전분기 계절적 요인으로 인한 조업일수 감소  
기저효과, 건조물량 증가 및 고선가 컨테이너선  
매출반영 등의 영향으로 전분기비 매출 증가

해양플랜트  
(+90.8%)

▲ P-78 FPSO 공사 등 '21년 신규수주 공사의  
공정증가 등으로 전분기비 매출 증가

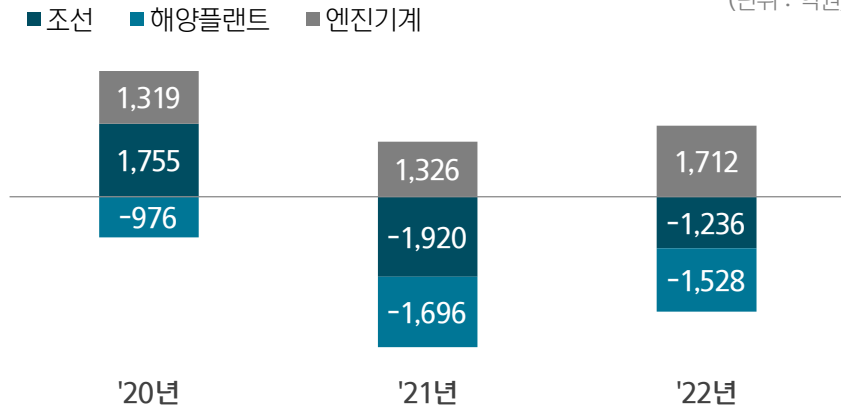
엔진기계  
(+30.0%)

▲ 박용기계 매출 증가로 전분기비 매출증가

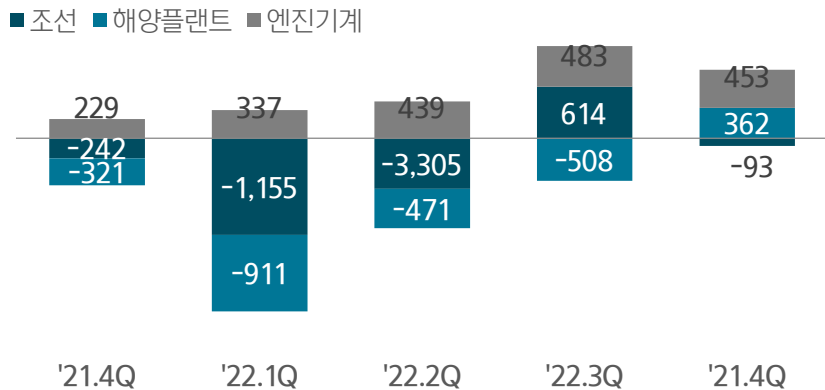


## 2-2. 주요 사업부문별 영업이익 분석

연간) 주요 사업부문별 연결기준 영업이익 추이 (단위: 억원)



분기) 주요 사업부문별 연결기준 영업이익 추이 (단위: 억원)



주1) 공통비 배부 전 기준  
주2) 기타 제외

### 주요부문 영업이익 증감 내용 (전분기 대비)

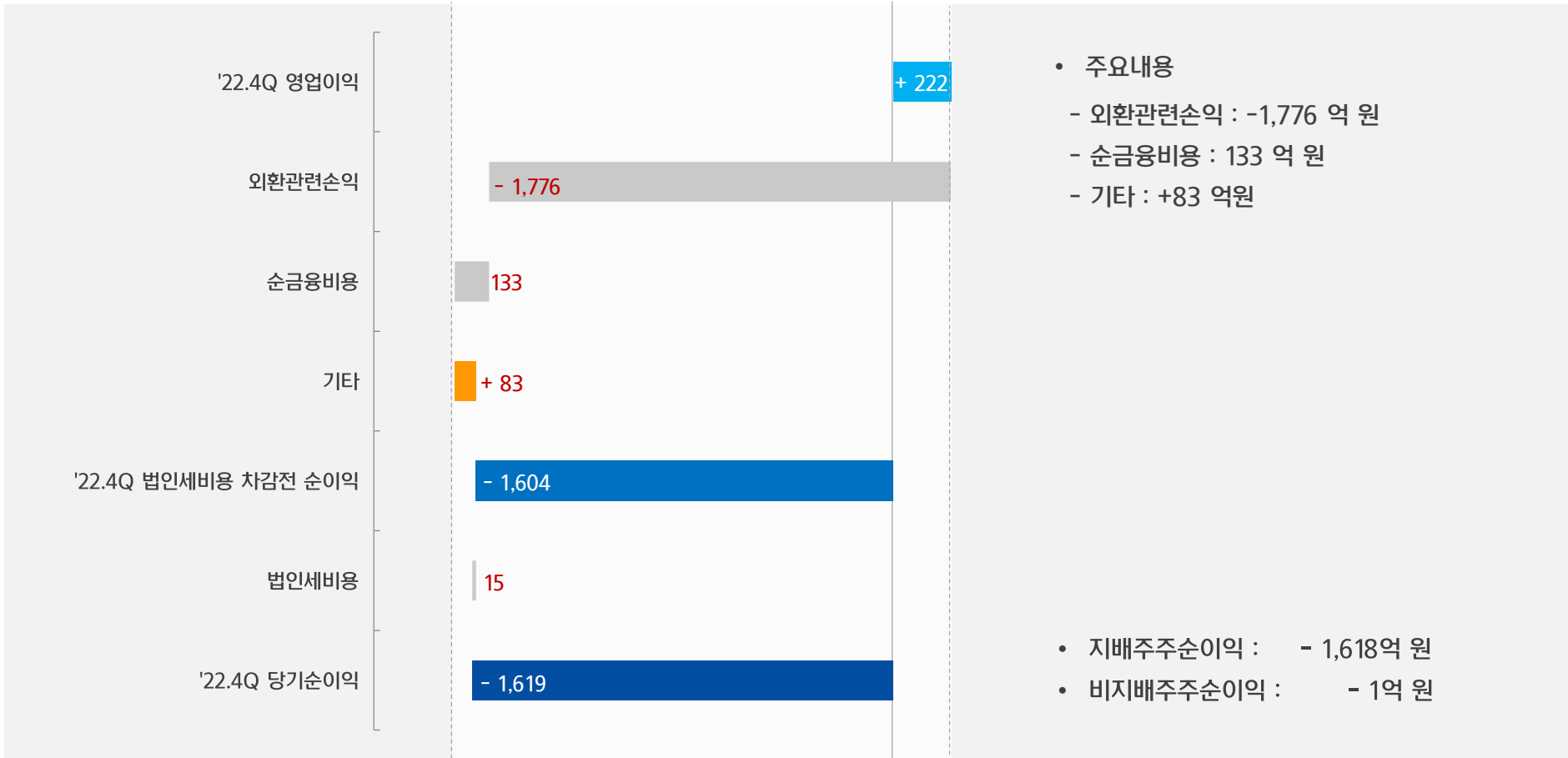
<b>조선</b> (적자전환)	▼ '23년 비용인상분 선반영 등의 영향으로 전분기 대비 적자전환
<b>해양플랜트</b> (흑자전환)	▲ 매출증가에 따른 영업이익 개선 및 해양 공사 총당부채 평가이익 등의 영향으로 전분기비 흑자전환
<b>엔진기계</b> (-6.2%)	▼ 전분기 이어 흑자가 지속되었으나, 비용인상 등으로 전분기 영업이익 규모 소폭 감소

## 4. 연결기준 영업외손익 및 당기순손익

### 4분기 영업외손익 -1,826억원 발생, 당기순이익 -1,619억원 기록

#### '22년 4분기 영업외손익 및 당기순손익

(단위 : 억원)



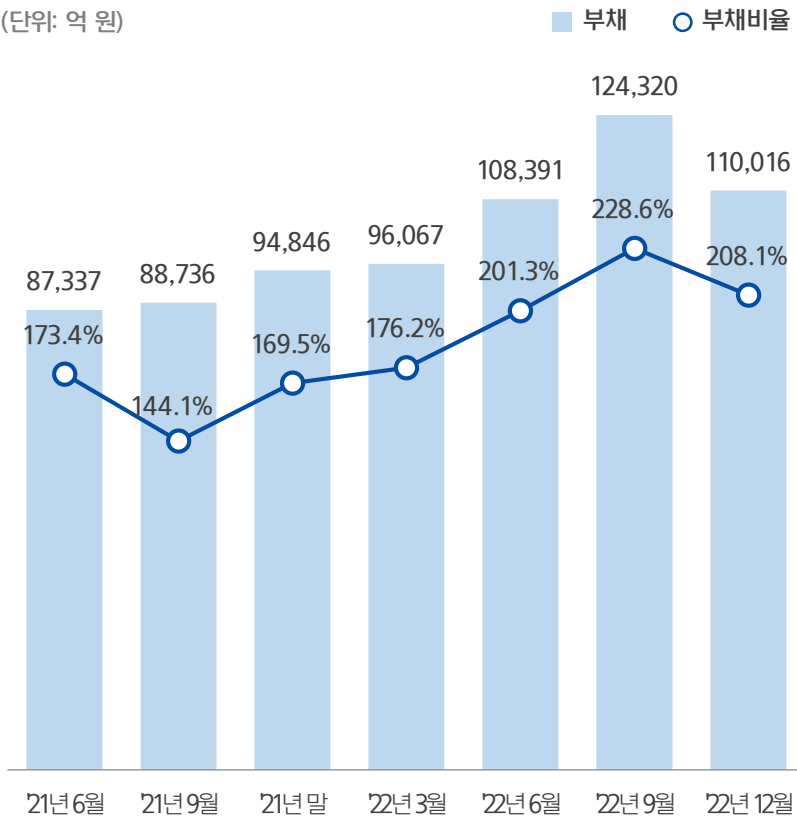


## 4. 연결기준 재무비율

### 부채비율

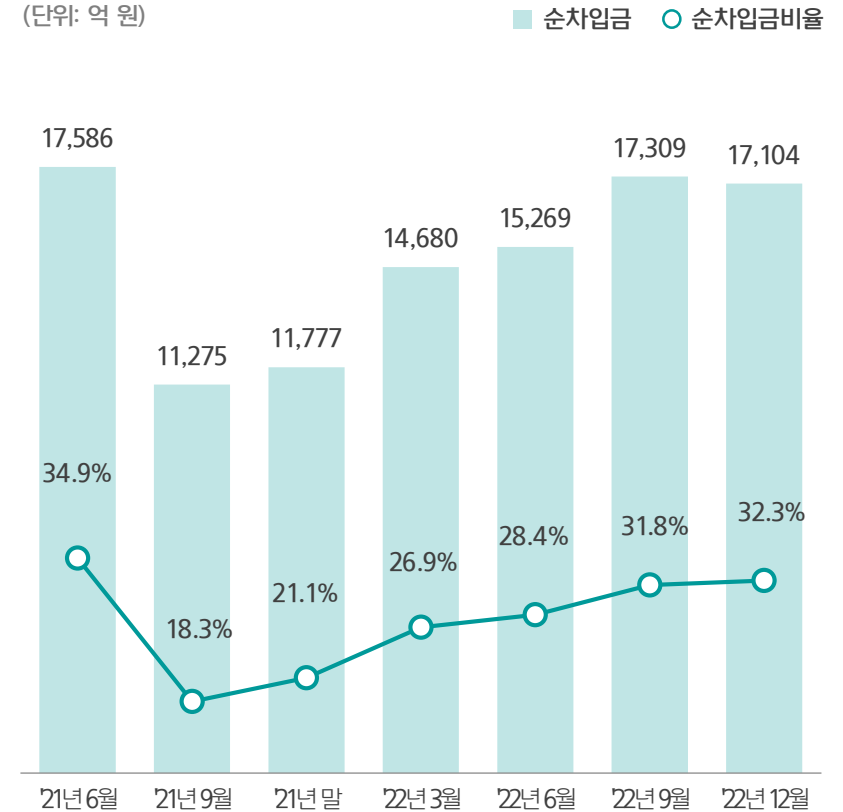
- 부채비율 208.1%

(단위: 억 원)



- 순차입금 비율 32.3%

(단위: 억 원)



주1) 현금 및 현금성자산은 장·단기금융상품을 포함

# [별첨]

현대중공업 연결기준 요약 재무제표



## 연결손익계산서

(단위 : 억원)

구 분	2022년	QoQ	2022년	2022년	YoY	2021년
	4분기		3분기	연간		연간
매출	26,742	21.4%	22,036	90,455	8.8%	83,113
매출원가	25,745	24.5%	20,671	88,826	4.2%	85,205
매출총이익	9,977	630.9%	1,365	1,629	흑자전환	-2,092
영업이익	222	55.2%	143	-2,892	적자지속	-8,003
이익률(%)	0.8	+0.2p	0.6	-3.2	+6.4p	-9.6
영업외손익	-1,826	-	564	-1,323	-	-3,111
법인세차감전 순이익	-1,604	-	707	-4,215	-	-11,114
법인세비용	15	-	203	-694	-	-2,972
순이익	-1,619	적자전환	504	-3,521	적자지속	-8,142

주1) K-IFRS 기준

## 연결재무상태표

(단위 : 억원)

구 분	2022년 말	2021년 말	2020년 말
유동자산	80,009	78,861	69,994
(현금및현금성자산)	7,441	21,374	13,148
비유동자산	82,885	71,926	68,003
<b>자산총계</b>	<b>162,894</b>	<b>150,787</b>	<b>137,997</b>
유동부채	90,720	70,486	59,769
(단기차입금)	14,446	15,068	25,073
비유동부채	19,296	24,360	24,620
(장기차입금)	11,590	19,590	20,394
<b>부채총계</b>	<b>110,016</b>	<b>94,846</b>	<b>84,389</b>
자본금	4,439	4,439	3,539
기타자본항목	39,986	39,985	55,120
이익잉여금	8,453	11,517	-5,051
<b>자본총계</b>	<b>52,878</b>	<b>55,941</b>	<b>53,608</b>

주1) K-IFRS 기준